

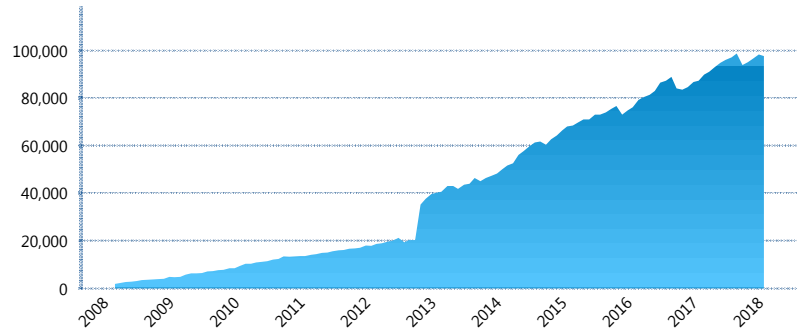
I. INFORMACIÓN FINANCIERA

I) Detalles del Fondo

| Detalles del Fondo | |
|-------------------------|--|
| Razón Social | Siefore Coppel Básica 4 S.A. de C.V. |
| Inicio de Operaciones | 03/03/2008 |
| Tipo de Fondo | Básica |
| Clave Bolsa | COPPEL4 |
| Activos Administrados * | 97,607 |
| ISIN | MX54COOQ0023 |
| Comisión Anual | 1.08% |
| Administrador | Afore Coppel S.A. de C.V. |
| Director General | Lic. Mauricio Adrián Alarcón Montes de Oca |
| Presidente del Consejo | Enrique Ramón Coppel Luken |

Activos Administrados *

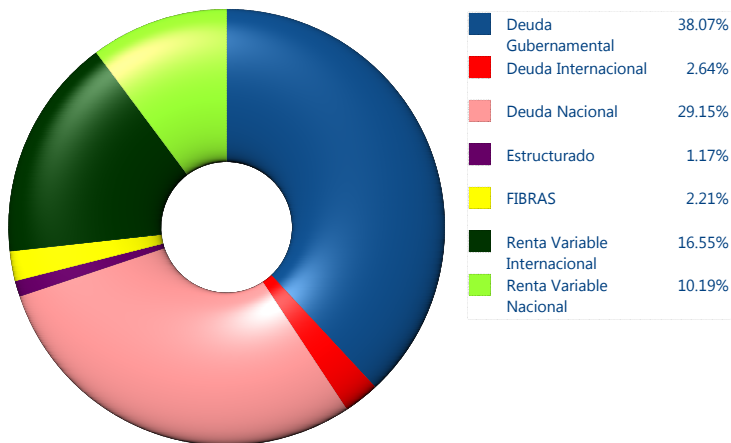
\$97,607



*Cifras en millones de pesos

Contiene el efecto de fusiones, cortes transversales y transferencias por edad. Para mayor información consultar: <http://www.consar.gob.mx/gobmx/Aplicativo/Factsheets/EC/ECSAR.pdf>

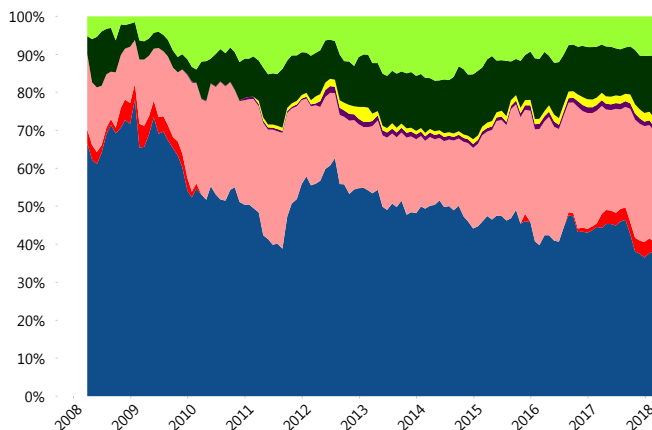
II) Inversiones



| Tipo de Instrumento | | Coppel (SB4) | Sistema Básicas 4** |
|------------------------------|---------------------------------|----------------|---------------------|
| Renta Variable Nacional | Renta Variable Nacional | 10.19% | 7.80% |
| | Total | 10.19% | 7.80% |
| Renta Variable Internacional | Renta Variable Internacional | 16.55% | 20.86% |
| | Total | 16.55% | 20.86% |
| Mercancías | Mercancías | 0.00% | 0.40% |
| | Total | 0.00% | 0.40% |
| FIBRAS | FIBRAS | 2.21% | 2.39% |
| | Total | 2.21% | 2.39% |
| Estructurado | Estructurados | 1.17% | 5.30% |
| | Total | 1.17% | 5.30% |
| Deuda Nacional | Aerolíneas | 0.20% | 0.02% |
| | Alimentos | 0.50% | 0.57% |
| Deuda Nacional | Automotriz | 1.79% | 0.28% |
| | Banca de Desarrollo | 0.00% | 1.20% |
| Deuda Nacional | Bancario | 1.29% | 1.05% |
| | Bebidas | 1.16% | 0.62% |
| Deuda Nacional | Cemento | 0.00% | 0.05% |
| | Centros Comerciales | 0.24% | 0.10% |
| Deuda Nacional | Consumo | 0.67% | 0.29% |
| | Deuda CP | 0.00% | 0.00% |
| Deuda Nacional | Empresas Productivas del Estado | 2.40% | 2.09% |
| | Estados | 0.58% | 0.42% |
| Deuda Nacional | Europesos | 0.00% | 3.11% |
| | Grupos Industriales | 0.23% | 0.52% |
| Deuda Nacional | Infraestructura | 7.31% | 3.46% |
| | Inmobiliario | 0.75% | 0.13% |
| Deuda Nacional | Otros | 3.23% | 0.98% |
| | Papel | 0.00% | 0.05% |
| Deuda Nacional | Serv. Financieros | 0.86% | 0.49% |
| | Siderúrgica | 0.00% | 0.01% |
| Deuda Nacional | Telecom | 2.58% | 1.04% |
| | Transporte | 2.59% | 0.58% |
| Deuda Nacional | Vivienda | 2.78% | 1.28% |
| | Total | 29.15% | 18.34% |
| Deuda Internacional | Deuda Internacional | 2.64% | 0.93% |
| | Total | 2.64% | 0.93% |
| Deuda Gubernamental | BONDES | 1.61% | 0.38% |
| | BONOS | 0.00% | 13.85% |
| | BPA182 | 0.07% | 0.01% |
| | CBIC | 0.00% | 2.64% |
| | CETES | 0.00% | 3.07% |
| | DEPBMX | 0.00% | 0.00% |
| | REPORTO | 1.73% | 2.12% |
| | UDIBONO | 34.67% | 20.92% |
| | UMS | 0.00% | 0.99% |
| | Total | 38.07% | 43.98% |
| Total | 100.00% | 100.00% | |

**Considera las inversiones de todo el grupo de SIEFORES Básicas 4 Cifras al cierre de febrero de 2018

Evolución de Inversiones



III) Desempeño

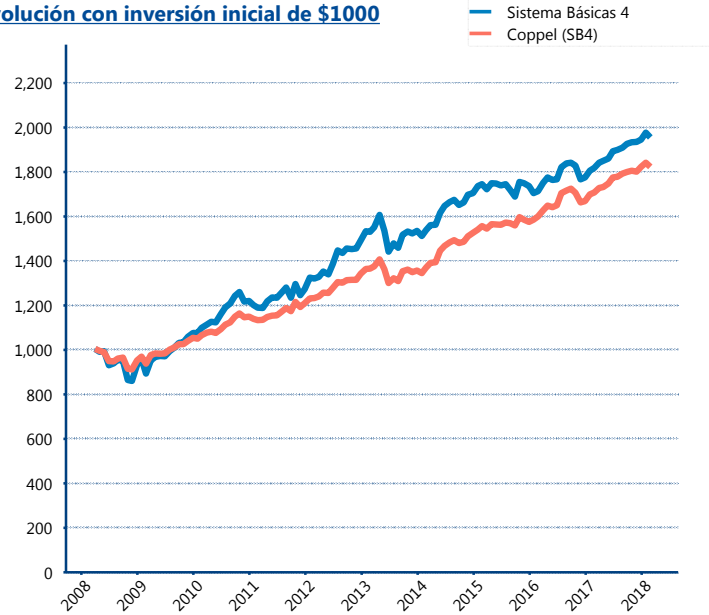
Rendimiento Bolsa

| Tipo | Coppel (SB4) | Sistema Básicas 4 |
|--------|--------------|-------------------|
| 1 año | 6.70% | 7.36% |
| 2 años | 6.50% | 6.61% |
| 3 años | 5.22% | 3.69% |
| 5 años | 5.77% | 4.82% |

Indicador de Rendimiento Neto

| Siefore | IRN % |
|---------------------|--------------|
| Profuturo (SB4) | 8.05% |
| SURA (SB4) | 7.58% |
| Banamex (SB4) | 7.09% |
| Coppel (SB4) | 6.66% |
| Metlife (SB4) | 6.41% |
| Azteca (SB4) | 6.38% |
| PensionISSSTE (SB4) | 6.30% |
| XXI-Banorte (SB4) | 6.27% |
| Principal (SB4) | 6.26% |
| Inbursa (SB4) | 5.56% |
| Invercap (SB4) | 5.35% |
| Promedio Simple | 6.54 % |
| Promedio Ponderado | 6.80 % |

Evolución con inversión inicial de \$1000



Construido con el precio de la Siefore registrado en la Bolsa Mexicana de Valores

IV) Medidas de sensibilidad y riesgos

Evolución del Plazo Promedio Ponderado

